



ТЕРРИТОРИАЛЬНЫЙ ОРГАН ФЕДЕРАЛЬНОЙ  
СЛУЖБЫ ГОСУДАРСТВЕННОЙ СТАТИСТИКИ  
ПО ЧЕЧЕНСКОЙ РЕСПУБЛИКЕ

# Оперативные данные по индексу потребительских цен Чеченской Республики



сентябрь 2023 года



ТЕРРИТОРИАЛЬНЫЙ ОРГАН ФЕДЕРАЛЬНОЙ  
СЛУЖБЫ ГОСУДАРСТВЕННОЙ СТАТИСТИКИ  
ПО ЧЕЧЕНСКОЙ РЕСПУБЛИКЕ

# Оперативные данные по индексу потребительских цен

Чеченской Республики

сентябрь 2023 года

- 01 Индексы потребительских цен
- 02 Индексы потребительских цен по регионам Северо-Кавказского федерального округа
- 03 Средние цены и индексы потребительских цен на отдельные группы и виды продовольственных товаров
- 04 Средние цены и индексы потребительских цен на отдельные группы непродовольственных товаров
- 05 Индексы цен и тарифов на услуги

\* Ежемесячные данные оперативной статистики





# ИНДЕКСЫ ПОТРЕБИТЕЛЬСКИХ ЦЕН

СЕНТЯБРЬ 2023 ГОДА В % К ПРЕДЫДУЩЕМУ МЕСЯЦУ



ИПЦ

101,44



Все товары

101,77



Продовольственные товары

101,76



Непродовольственные товары

100,79



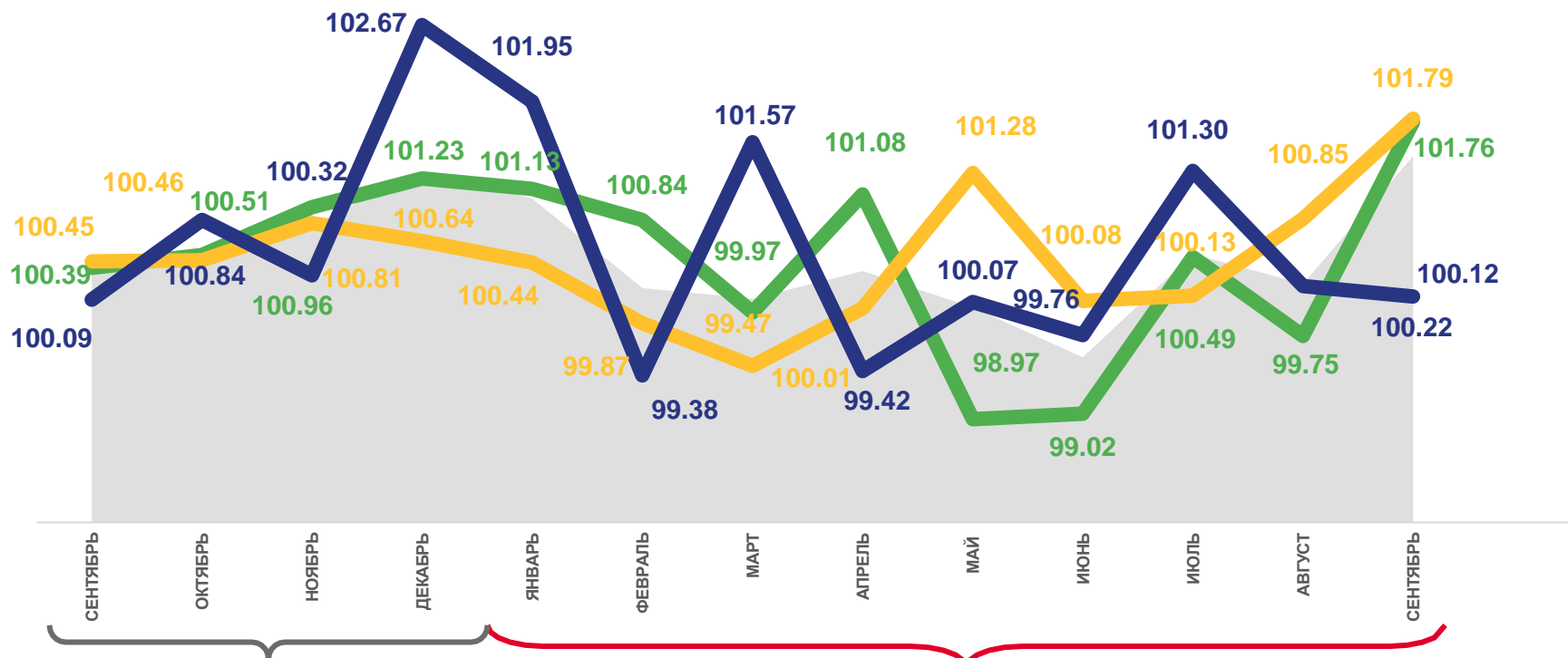
Услуги

100,12



Базовый ИПЦ

101,64



2022

2023



Индекс потребительских цен



Непродовольственные товары



Продовольственные товары



Услуги





# ИНДЕКСЫ ПОТРЕБИТЕЛЬСКИХ ЦЕН ПО РЕГИОНАМ СКФО

СЕНТЯБРЬ 2023 ГОДА В % К ПРЕДЫДУЩЕМУ МЕСЯЦУ

**6** регионов  
значение индекса **больше**,  
чем по России

**1** регион  
значение индекса **меньше**,  
чем по России



**100,87**

Российская Федерация



**101,28**

Северо-Кавказский федеральный округ



**101,44**

Чеченская Республика





# ИНДЕКСЫ ЦЕН НА ОСНОВНЫЕ ГРУППЫ ТОВАРОВ

СЕНТЯБРЬ 2023 ГОДА В % К ПРЕДЫДУЩЕМУ МЕСЯЦУ



## Индексы цен на продовольственные товары



## Индексы цен на непродовольственные товары



## Индексы цен на услуги

Кабардино-Балкарская Республика		102.56
Республика Ингушетия		102.36
Республика Дагестан		101.89
Чеченская Республика		101.76
Республика Северная Осетия-Алания		101.53
Карачаево-Черкесская Республика		101.33
Российская Федерация		100.86
Ставропольский край		100.36

Республика Дагестан		101.94
Чеченская Республика		101.79
Ставропольский край		101.56
Кабардино-Балкарская Республика		101.49
Республика Ингушетия		101.09
Российская Федерация		101.09
Республика Северная Осетия-Алания		100.75
Карачаево-Черкесская Республика		100.72

Карачаево-Черкесская Республика		101.82
Кабардино-Балкарская Республика		100.84
Республика Дагестан		100.62
Российская Федерация		100.61
Республика Северная Осетия-Алания		100.44
Ставропольский край		100.42
Чеченская Республика		100.12
Республика Ингушетия		100.06





# ИНДЕКСЫ ЦЕН НА ОТДЕЛЬНЫЕ ГРУППЫ И ВИДЫ ПРОДОВОЛЬСТВЕННЫХ ТОВАРОВ

СЕНТЯБРЬ 2023 ГОДА В % К ПРЕДЫДУЩЕМУ МЕСЯЦУ



101,76

Продовольственные товары



103,69

Мясо и птица



100,39

Молоко и молочные продукты



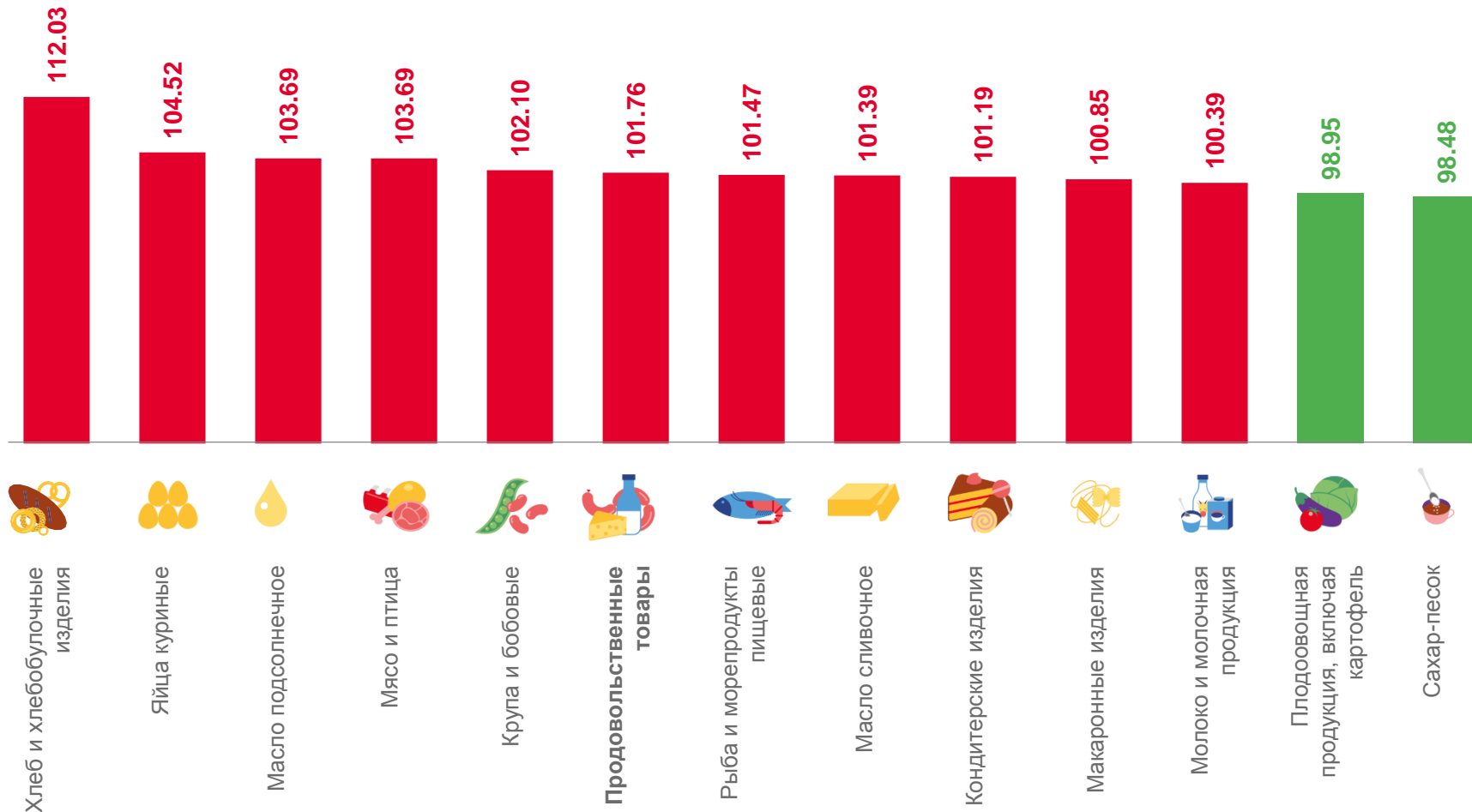
104,52

Яйца куриные



112,03

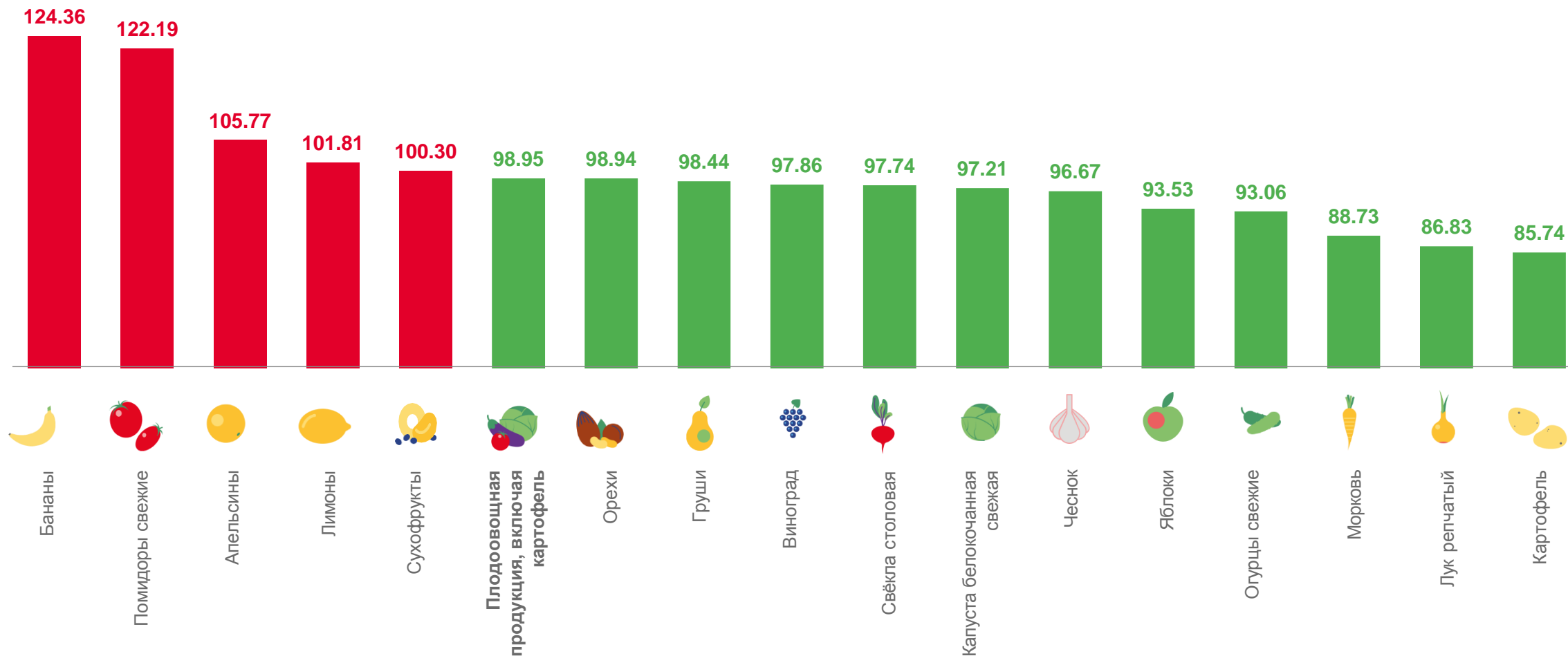
Хлеб и хлебобулочные изделия





# ИНДЕКСЫ ЦЕН НА ПЛОДОВООЩНУЮ ПРОДУКЦИЮ

















СЕНТЯБРЬ 2023 ГОДА В % К ПРЕДЫДУЩЕМУ МЕСЯЦУ





# СРЕДНИЕ ЦЕНЫ НА ПЛОДООВОЩНУЮ ПРОДУКЦИЮ

СЕНТЯБРЬ 2023 ГОДА РУБЛЕЙ ЗА КИЛОГРАММ

 Яблоки, кг	▼	96,15 ₺	 Виноград, кг	▼	139,74 ₺	 Лук репчатый, кг	▼	26,75 ₺
 Морковь, кг	▼	56,82 ₺	 Картофель, кг	▼	31,92 ₺	 Огурцы свежие, кг	▼	96,39 ₺
 Апельсины, кг	▲	216,52 ₺	 Свёкла столовая, кг	▼	54,84 ₺	 Помидоры свежие, кг	▲	127,07 ₺
 Груши, кг	▼	243,60 ₺	 Бананы, кг	▲	163,99 ₺	 Лимоны, кг	▲	184,07 ₺
 Сухофрукты, кг	▲	513,97 ₺	 Капуста белокочанная свежая, кг	▼	45,65 ₺			
 Орехи, кг	▼	866,28 ₺	 Чеснок, кг	▼	249,34 ₺			





# ИНДЕКСЫ ЦЕН НА ОТДЕЛЬНЫЕ ГРУППЫ НЕПРОДОВОЛЬСТВЕННЫХ ТОВАРОВ

СЕНТЯБРЬ 2023 ГОДА В % К ПРЕДЫДУЩЕМУ МЕСЯЦУ



**101,79**

Непродовольственные товары



**102,94**

Медикаменты



**100,00**

Мебель



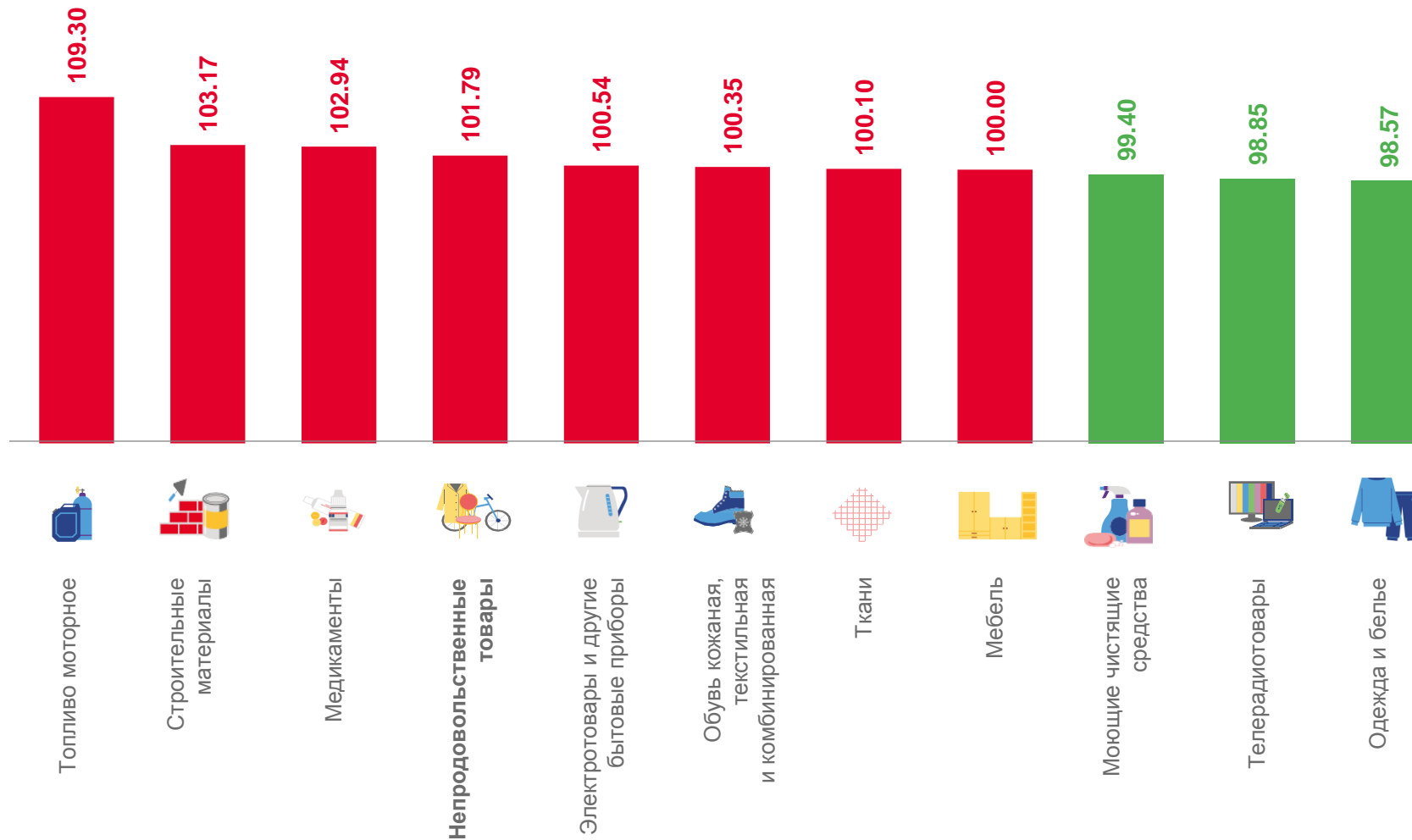
**109,30**

Топливо моторное



**98,85**

Телерадиотовары





# ИНДЕКСЫ ЦЕН НА ТОПЛИВО МОТОРНОЕ

СЕНТЯБРЬ 2023 ГОДА В % К ПРЕДЫДУЩЕМУ МЕСЯЦУ

Средняя цена, рублей за литр



**58,95**

Бензин автомобильный марки АИ-92



**63,67**

Бензин автомобильный марки АИ-95



**72,63**

Бензин автомобильный марки АИ-98



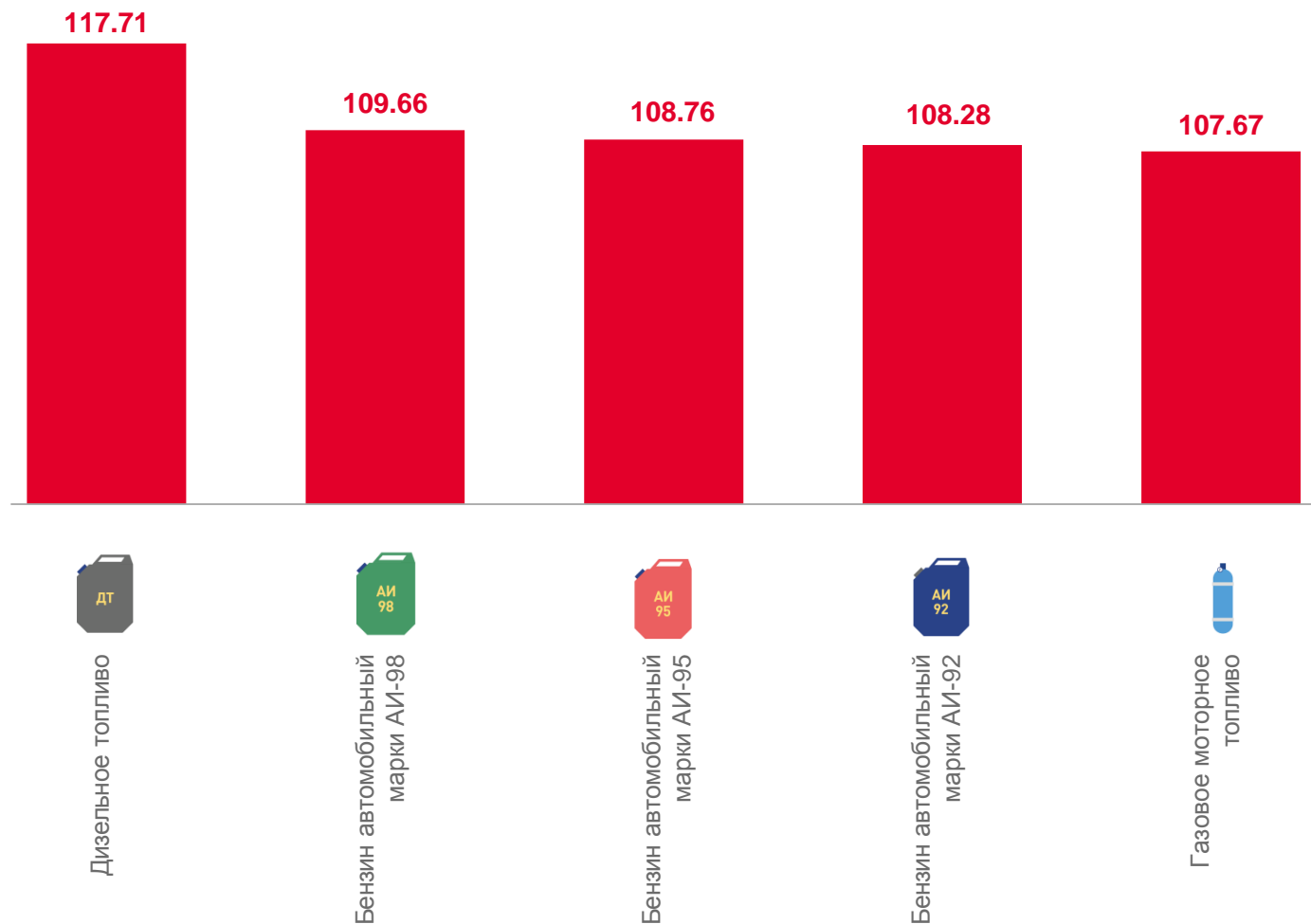
**66,15**

Дизельное топливо



**28,00**

Газовое моторное топливо





# СРЕДНИЕ ЦЕНЫ НА БЕНЗИН АВТОМОБИЛЬНЫЙ ПО СКФО

СЕНТЯБРЬ 2023 ГОДА, РУБЛЕЙ ЗА ЛИТР



Средние цены на бензин автомобильный марки АИ-92



Средние цены на бензин автомобильный марки АИ-95



Средние цены на бензин автомобильный марки АИ-98





# ИНДЕКСЫ ЦЕН НА МОЮЩИЕ И ЧИСТЯЩИЕ СРЕДСТВА

СЕНТЯБРЬ 2023 ГОДА В % К ПРЕДЫДУЩЕМУ МЕСЯЦУ

Средняя цена, рублей



**44,38**

Мыло хозяйственное, 200 г



**193,42**

Жидкие чистящие и моющие средства, л



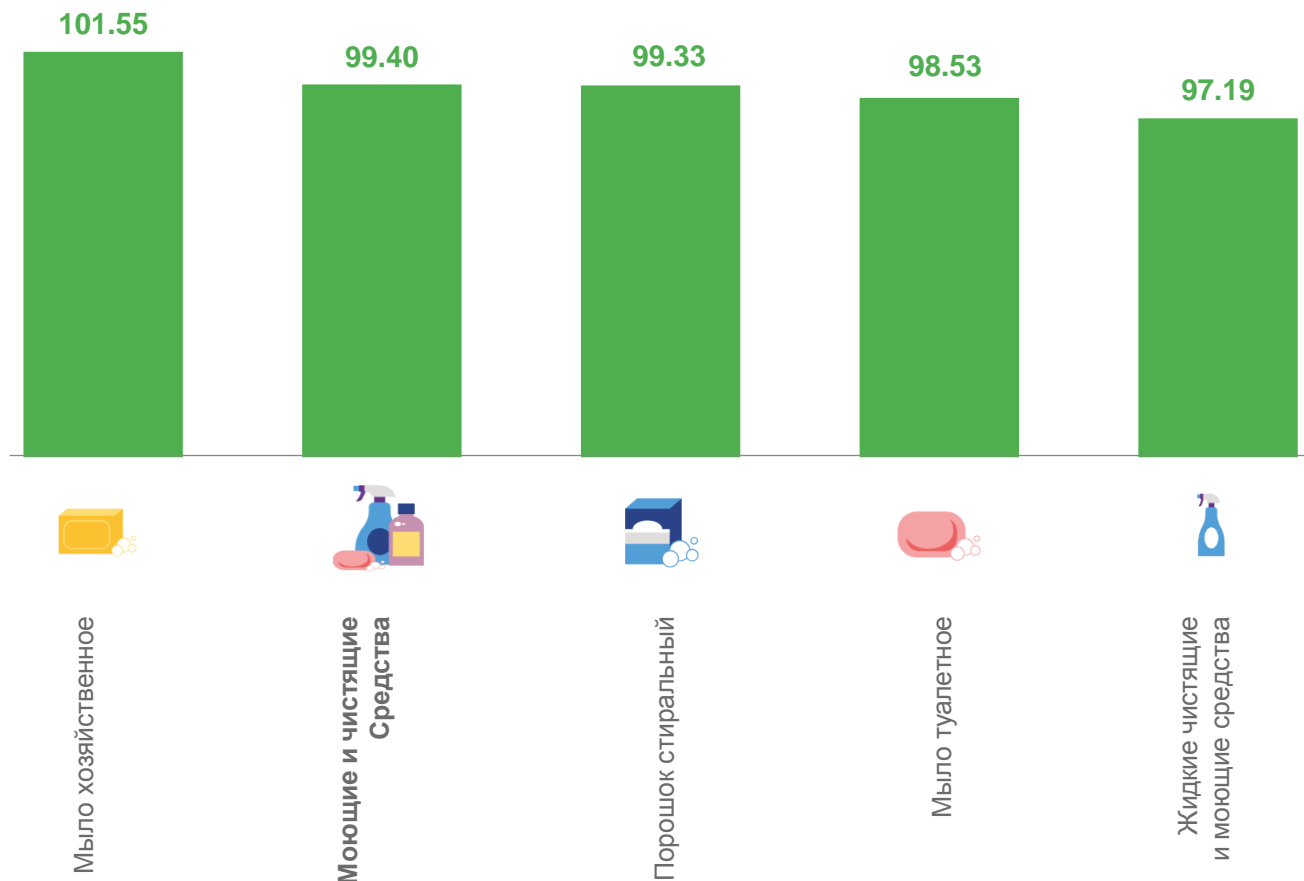
**224,53**

Порошок стиральный, кг



**53,57**

Мыло туалетное, 100 г





# ИНДЕКСЫ ЦЕН И ТАРИФОВ НА УСЛУГИ

СЕНТЯБРЬ 2023 ГОДА В % К ПРЕДЫДУЩЕМУ МЕСЯЦУ



Услуги

100,12



Телекоммуникационные

100,12



Пассажирского транспорта

90,25



Зарубежного туризма

130,80



Банков

103,32

